



LEYENDA

RET Ø500mm

Conducto de Retorno

IMP Ø500mm

Conducto de Impulsión



Compuerta Cortafuegos




Toberas




Rejillas Impulsión/Retorno




Maq. Climatizadoras




Fancoil Mod. FLAT 20



Fancoil Mod. FLAT 40




Fancoil Mod. FLAT 60



Tuberías Calor por el



Techo de Planta Inferior



Tuberías Frío por el




Techo de la Planta



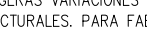
Tuberías Frío por el



Techo de Planta Inferior



Grundfos TPD



Grundfos TPE

LAS DIMENSIONES PUEDEN SUFRIR LIGERAS VARIACIONES COMO CONSECUENCIA DE POSIBLES MODIFICACIONES PROGRAMATICAS, INTEGRACION DE SUPERFICIOS PARA INSTALACIONES Y REAJUSTE DE LAS SECCIONES ESTRUCTURALES. PARA FABRICACION LAS MEDIDAS SE TOMARAN EN OBRA.
TODAS LAS DIMENSIONES EN LOS PLANOS QUEDAN BAJO LA RESPONSABILIDAD DE LA EMPRESA CONSTRUCTORA. EN CASO DE ENCONTRAR UN ERROR EN LOS PLANOS, ESTE DEBE SER NOTIFICADO.

El presente documento es copia de su original del que es autor CARRATALÁ ARQUITECTOS. Su utilización total o parcial, así como cualquier reproducción o cesión a terceros, requerirá la previa autorización expresa de sus autores, quedando en todo caso prohibida cualquier modificación unilateral del mismo.

PROYECTO DE EJECUCIÓN EDIFICIO FACULTAD DE ENFERMERÍA Y PODOLOGÍA



VNIVERSITAT DE VALÈNCIA

Avenida Menéndez Pelayo
Campus Blasco Ibáñez
Valencia

MAYO 2017

FECHA

SITUACIÓN

CLIMATIZACION
TUBERÍAS DE CALOR PL. 3

1/100

ESCALA

PLANO

LUIS CARRATALÁ CALVO
DIEGO CARRATALÁ COLLADO
ARQUITECTOS

ANDRES CARRATALÁ COLLADO
VICENTE PERPIÑA ROVIRA
INGENIEROS INDUSTRIALES



I-4.16

NÚMERO

Carratalá arquitectos

C/ GENARO LAHUERTA 15-2, 46010 VALENCIA TELF: 963 60 44 49
luis@carratalaarquitectos.es / diego@carratalaarquitectos.es / www.carratalaarquitectos.es

C/ MENENDEZ I PELAYO